



Guia Para Usar Uniper



Conozca Uniper



Revise el Control Remoto



Aprende sobre las características de Uniper



Próximos Pasos e Información de Soporte

Que es Uniper?

Uniper le ayuda a mejorar su salud, perseguir sus pasiones, hacer nuevos amigos y mantenerse conectado, ¡Todo desde la comodidad de su hogar a través de su televisor!

Ayudamos a los adultos mayores a envejecer juntos y
CONECTARSE A LA VIDA.

Algunos de los **beneficios** de usar Uniper:



Amplie sus Horizontes

conozca gente nueva y manténgase conectado con amigos y familiares.



Mantenerse Activo

Las personas mayores de 65 años que hacen ejercicio al menos 3 veces por semana reducen la tasa de caídas un 42%.

National Library of Medicine



Conéctese a La Comunidad

mantenerse comprometido y activo en el mundo son factores clave para mantenerse saludable.

Control Remoto de Uniper

Use el control del televisor para ajustar el volumen y los canales del televisor.

Botón de Inicio

Botón de Retroceder

Encender y apagar el micrófono

Presione este boton.



Navegacion

Para navegar utilice los botones Flechas y OK.



Consejo:
Asegúrate de no cubrir el área del micrófono.

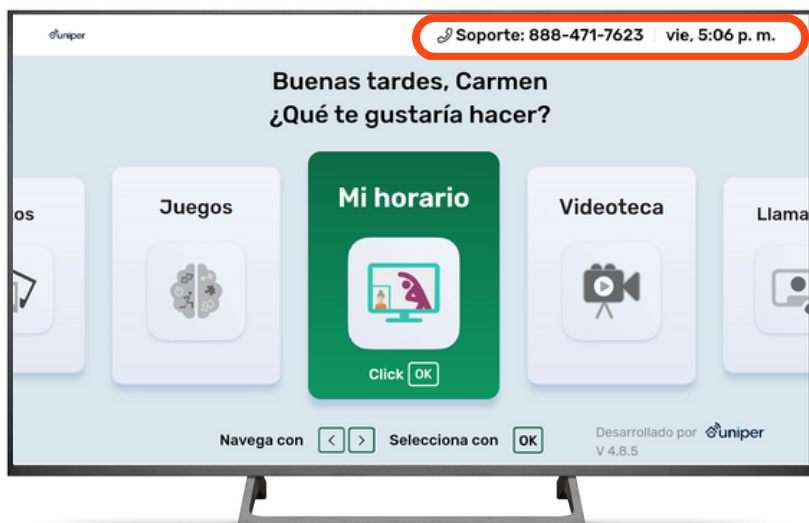


Menu de Inicio

¡Desde aquí puede usar su Uniper Remoto para acceder a todas sus funciones de UniTV!

Consejo

Siempre puede encontrar nuestro Número de Soporte en la parte superior de su Menú de Inicio junto con el día y la hora.



Icono de Mi Horario

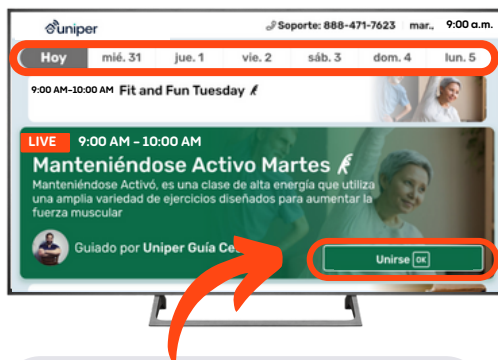
Desde aquí, puede acceder a todas las actividades y ver fácilmente con 6 días de anticipación, ¡para que pueda planificar su semana!



Usa las flechas arriba y abajo de su control remoto para ver todas las actividades en un día específico.



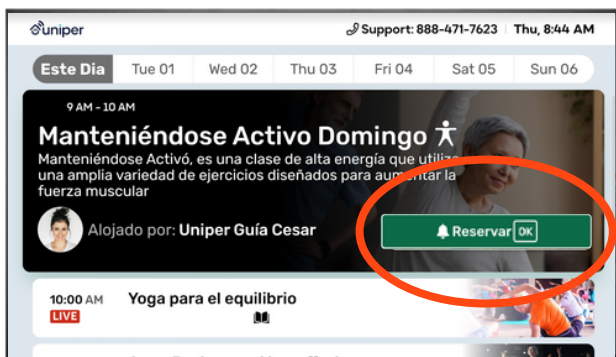
Usa las flechas izquierda y derecha del mando a distancia para ver las actividades de diferentes días.



Para unirse, haga clic en el **Unirse OK** boton.



Uniper Recordatorios



CÓMO USAR Recordatorios:

Si desea recibir un recordatorio de llamada telefónica y mensaje de texto para una clase, use el botón "OK" en su control remoto para hacer clic en la opción verde **Reservar**.

Si desea dejar de recibir recordatorios de llamadas telefónicas y mensajes de texto para una clase, use el botón "Aceptar" en su control remoto para hacer clic en la opción roja **Desactivar recordatorio**.

Icono de Videoteca



Navigate to the **Videoteca** icon and press the OK button on your remote control to see all our videos.



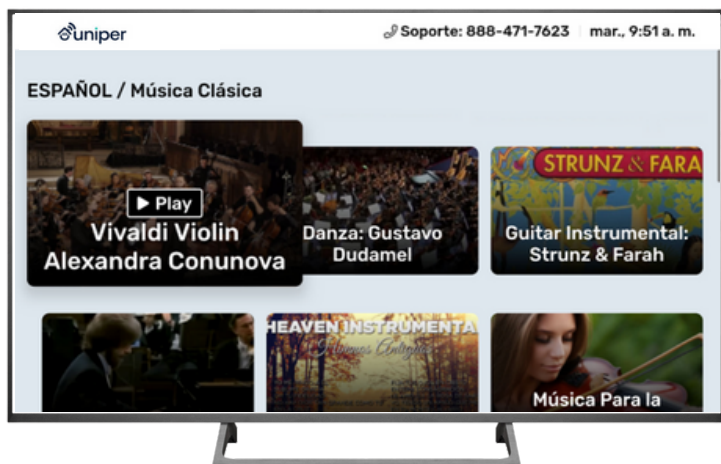
Find icons in three languages, videos from your local provider, Instructional Videos, and special monthly videos.

For example, if you select the "Español" folder, you will see many **Sub-Categories**.

Dentro de la Videoteca



En la pantalla de **Sub-Categorías**, encontrará agrupaciones de videos, como Ejercicio, Arte y Creatividad, y Música Clásica.



En cada **Sub-Categoría**, encontrará varios videos. Navegue a un video y presione el botón OK para ver el video.

Esto es lo que veras cuando estes en una **Actividad en Vivo**



Utilice su control para:

Enciende y apaga su cámara



Cámara



Cámara

Enciende y apaga su micrófono



Micrófono



Micrófono

Para cambiar Vistas



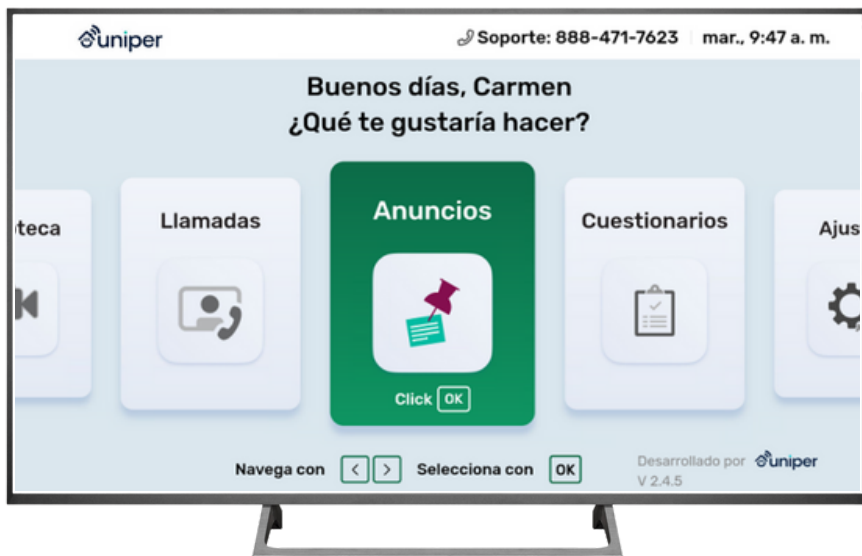
Vista



Vista

Use las flechas izquierda y derecha en su control remoto para moverse entre las opciones y presione el botón OK para activar y desactivar las funciones.

Icon de Anuncios



Puede encontrar nuestros horarios mensuales, descripciones de clases y folletos sobre eventos especiales.

Este es el icono de Videollamadas



¡Con las videollamadas puedes invitar y conectarte con amigos y familiares!

¿Quieres saber más sobre las videollamadas?



En la Videoteca, puede encontrar videos útiles sobre videollamadas en la carpeta [Videos Instructivos](#).

Explora toda lo que Uniper ofrece



Uniper es un servicio **GRATUITO** que le ofrece su proveedor local.

Recomendamos usar Uniper de 2 a 3 veces a la semana para recibir los máximos beneficios de este gran servicio.

Pasos siguientes después de la instalación:

- Un miembro del personal de Uniper se comunicará con usted para practicar.
- ¡Guarde nuestro número de soporte de Uniper para saber cuándo lo llamaremos!

888-471-7623

Lo más importante es
¡Divertirse!


Bienvenidos a la Familia Uniper.

Disfruta de Los Juegos Uniper



Un video de orientación
completo
se encuentra en
"Carpeta de Orientación"
dentro la Videoteca.

Si alguna vez necesita ayuda, comuníquese con nosotros, estamos aquí para usted.

 (888) 471-7623
L-V 8 am a 5 pm ET

 support.us@unipercare.info