



# Uniper

## Руководство Пользователя



Ознакомиться с  
Uniper



Ознакомиться с  
пультом управления



Ознакомиться с  
функциями Uniper



Дальнейшие действия и  
информация о службе  
поддержки

# Что такое Uniper?

Uniper поможет вам улучшить свое здоровье, заняться любимым делом, завести новых друзей и оставаться на связи, не выходя из дома с помощью телевизора!

**Мы помогаем пожилым стареть дома и**  
**оставаться на связи с жизнью**

## Некоторые преимущества использования Uniper:



### **Расширьте свой кругозор**

Знакомьтесь с новыми людьми и оставайтесь на связи с друзьями и семьей.



### **Оставайтесь активными**

Люди старше 65 лет, которые занимаются спортом не менее трех раз в неделю, снижают частоту падений на 42%.

*National Library of Medicine*



### **Подключайтесь к сообществу**

Оставаться вовлеченным и активным в мире являются ключевыми факторами в сохранении здоровья.

# Это пульт Uniper

Используйте пульт телевизора для управления звуком и переключения каналов.

**Кнопка Главного Меню**

**Кнопка Назад**

Включение и выключение микрофона



## Движение

Для передвижения по экрану телевизора используйте стрелки и кнопку ОК.



## Совет:

Убедитесь, что вы не закрываете область микрофона.

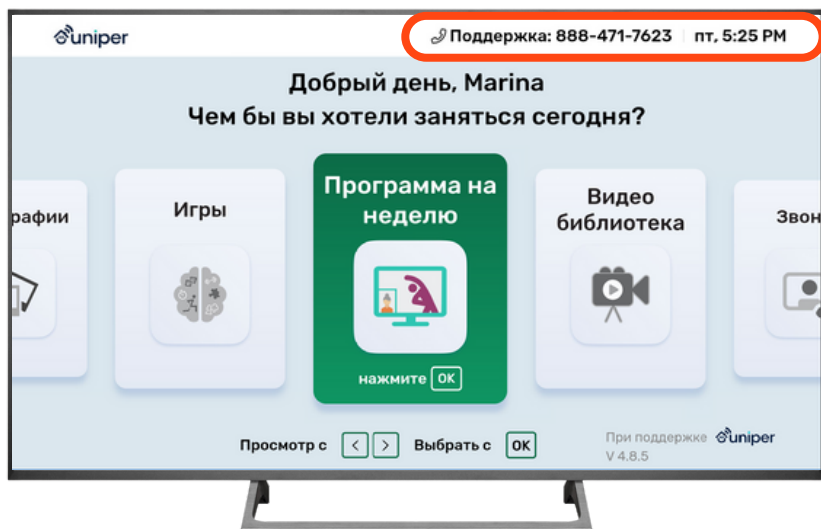


# Это Главное Меню

Отсюда вы можете получить доступ ко всем функциям Uniper! Пользуйтесь пультом Uniper.

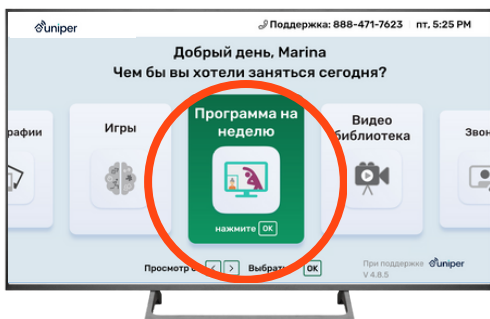
## Совет:

Вы всегда можете найти наш номер службы поддержки в верхней части главного меню рядом с днем и временем.

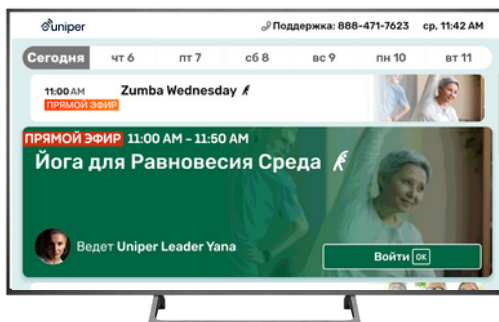


# Это функция «Программа на Неделю»

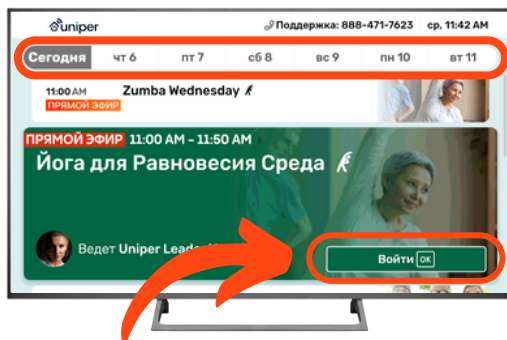
Отсюда вы можете получить доступ ко всем мероприятиям в прямом эфире и легко увидеть расписание на 6 дней вперед. Вы сможете планировать свою неделю!



Используйте стрелки вверх и вниз на пульте дистанционного управления для просмотра занятий в определенный день.



Используйте стрелки влево и вправо на пульте дистанционного управления для просмотра занятий в разные дни.

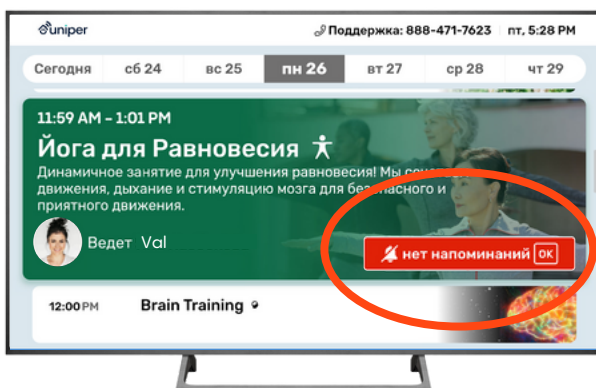
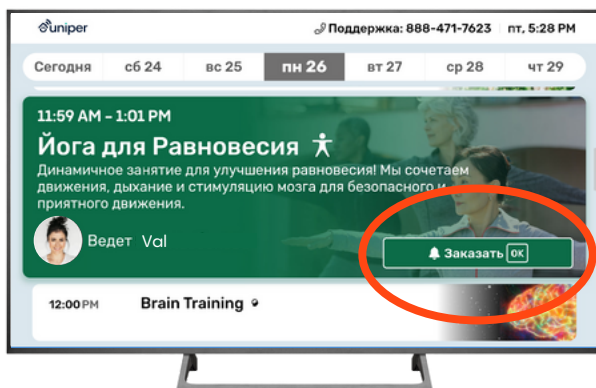


Чтобы присоединиться к занятию, нажмите кнопку «OK» на выделенной зеленой опции

Войти



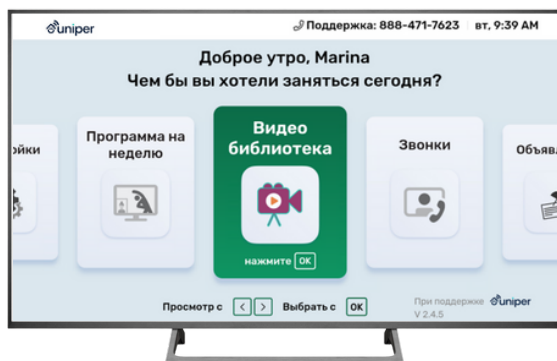
# Uniper Напоминания



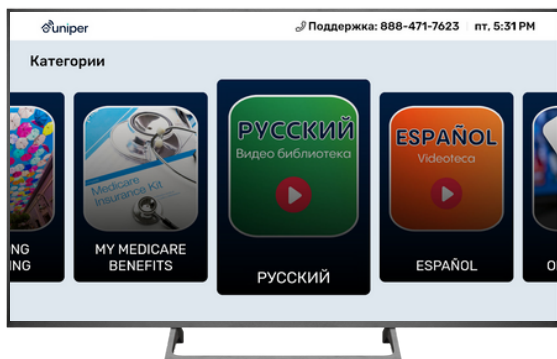
## Как настроить ваши Напоминания:

- Если вы хотите получить Телефонный Звонок а также СМС Сообщение которое напомнит вам о классе, используйте кнопку "ОК" на вашем пульте для того чтобы выбрать зеленую **Заказать** функцию.
- Если вы больше не хотите получать Телефонные Звонки а также СМС напоминания, используйте кнопку "ОК" на вашем пульте для того чтобы выбрать красную **нет напоминаний** функцию.

# Это функция **Видео Библиотека**



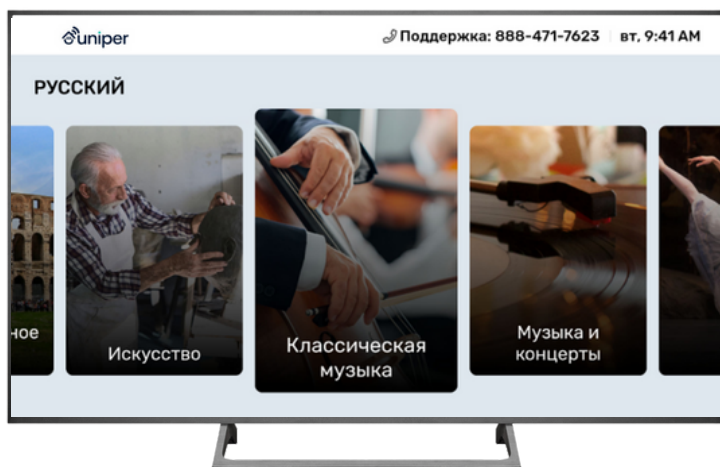
Перейдите в Видео Библиотеку и нажмите кнопку ОК на пульте дистанционного управления, чтобы просмотреть все наши видео.



Вы найдете папки на трех языках, видео от вашего агентства по уходу, папку с видео инструкциями, и Особую Ежемесячную папку.

Например, если вы выберете папку «Русский», вы увидите множество подкатегорий.

# Внутри Видео Библиотеки



На экране подкатегорий вы найдете группы видео, например «Упражнения», «Искусство и творчество» и «Классическая музыка».



В каждой подкатегории вы найдете несколько видео. Перейдите к видео и нажмите кнопку ОК на пульте дистанционного управления, чтобы просмотреть его.



# Это то, что вы увидите, присоединившись к занятию



## Используйте пульт Uniper для:

Включения и выключения камеры



Камера



Камера

Включения и выключения микрофона



Микрофон



Микрофон

И переключения с режима «Спикер» на  
режим «Галерея»



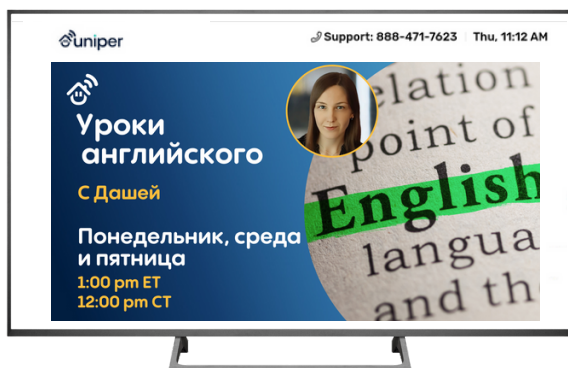
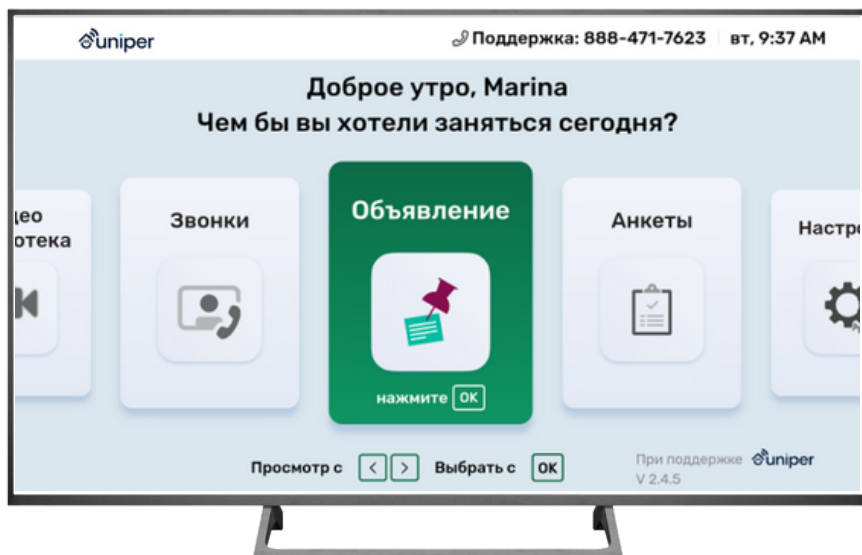
Вид



Вид

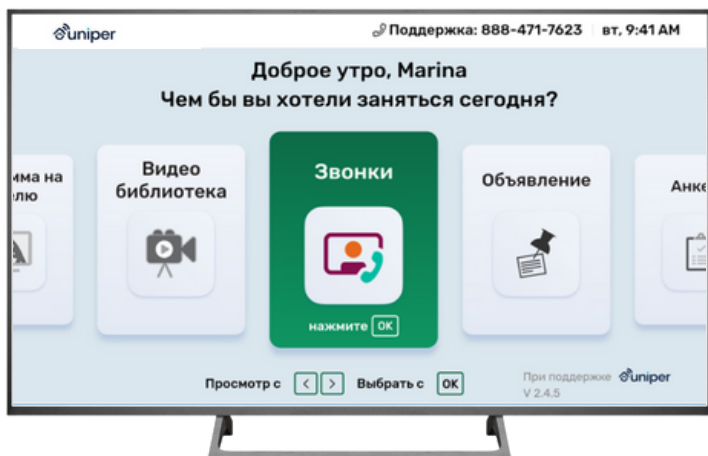
Используйте  
стрелки влево  
и вправо для  
перемещения  
между  
кнопками и  
нажмите  
кнопку ОК для  
включения и  
выключения  
функции.

# Это Доска Объявлений



Вы можете найти  
НАШИ  
ежемесячные  
расписания,  
описания  
занятий и  
листочки о  
специальных  
занятиях.

# Это функция Видео Звонки



С помощью видеозвонков вы можете общаться с друзьями и семьей!

Хотите  
узнать  
больше о  
видеозвонках?



В Видео Библиотеке вы можете найти полезные видеоролики о видеозвонках в папке «Видео Инструкции».

# Исследуйте все, что может предложить Uniper



Uniper — это **БЕСПЛАТНАЯ** услуга, предлагаемая вам вашим местным провайдером.

Мы настоятельно рекомендуем использовать Uniper 2-3 раза в неделю, чтобы получить максимальную отдачу от этого замечательного сервиса!

## Следующие шаги после установки:



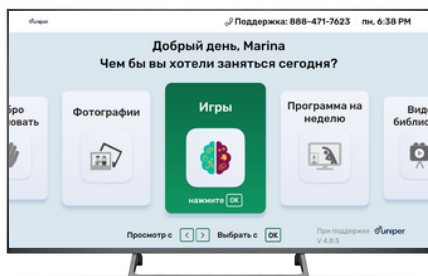


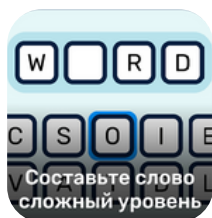
- Сотрудник Uniper свяжется с вами, чтобы потренироваться в использовании.
- Сохраните наш номер службы поддержки Uniper, чтобы знать, когда мы позвоним!

**888-471-7623**

**Самое главное  
ПОЛУЧАЙТЕ  
УДОВОЛЬСТВИЕ!**


Добро пожаловать в семью Uniper.

# Попробуйте игры Uniper!



**Полное ознакомительное видео**  
**находится в папке**  
**“Папка ориентации”**  
**в Видео Библиотеке**

*Если вам когда-нибудь понадобится помощь, пожалуйста, обращайтесь, мы здесь для вас.*

 (888) 471-7623  
M-F 8 am to 5 pm (ET)

 [support.us@unipercare.info](mailto:support.us@unipercare.info)